

試験会場

試験会場は4会場です。出願時に会場を選択してください。

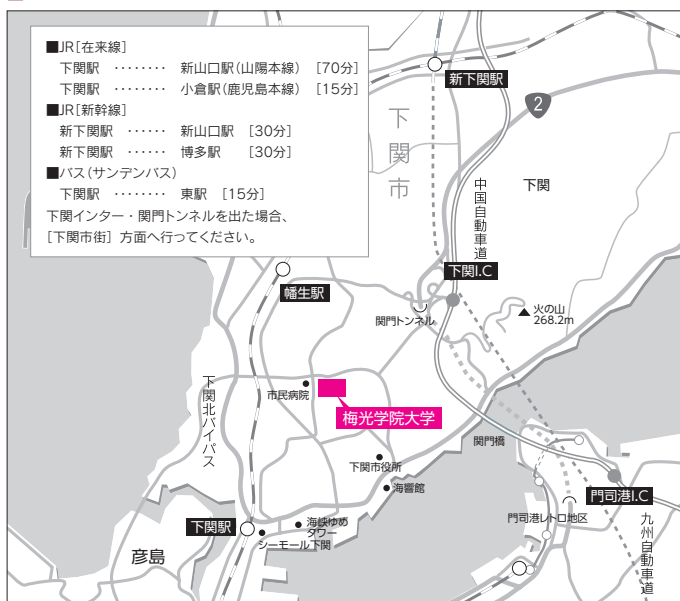
入試区分	日程	試験会場			
総合型選抜	全日程	本学		宜野湾	
	探究学習評価入試	本学		宜野湾	
学校等推薦型選抜	全日程	本学		宜野湾	
一般選抜	A日程	本学	福岡	広島	宜野湾
	B日程	本学	福岡	広島	宜野湾
	C日程	本学			
大学入学共通テスト成績利用入試	前期	※出願書類提出のみ			
	中期	※ただし、一般選抜と併願の場合は、該当する一般選抜試験会場での受験が必要です。			
	後期	※ただし、一般選抜と併願の場合は、該当する一般選抜試験会場での受験が必要です。			

※総合型選抜1期・7期、探究学習評価入試I期・IV期は本学会場のみで実施します。

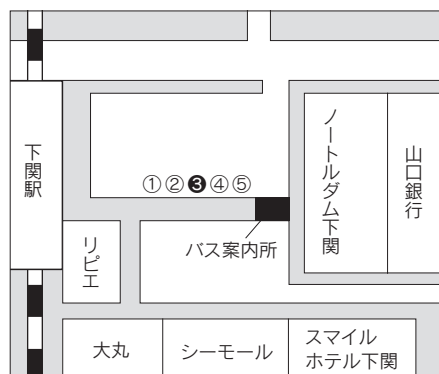
試験会場へのアクセス

試験会場は、本学会場、福岡会場、広島会場、そして宜野湾会場の4会場です。選抜によって異なりますので、受験する入試区分のページで確認してください。

■ 本学



● 下関駅バスターミナル案内図



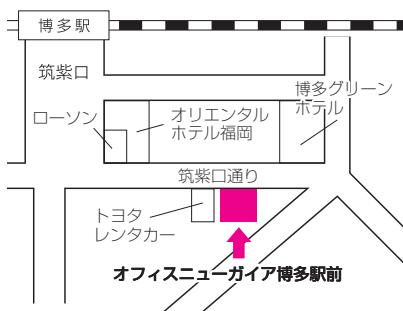
③番バス停から乗車し、「山の口」または「東駅」停留所で下車してください。
 バス停から本学までは、徒歩2分です。

■ 福岡市

オフィスニューガイア 博多駅前5階

福岡県福岡市博多区博多駅前1-12-17
 ☎092-982-8127

● JR博多駅筑紫口[新幹線口]から徒歩2分

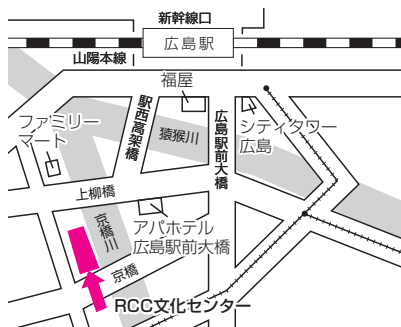


■ 広島市

RCC文化センター

広島市中区橋本町5-11
 ☎082-222-2277

● JR広島駅南口より徒歩約10分
 ● 広島銀山町電停より徒歩約5分



■ 沖縄県宜野湾市

GAKUARU BASE

沖縄県宜野湾市普天間1-24-5 2F
 ☎098-896-0801

● 北中城ICから車で約5分

