

2012（平成24）年度
梅光学院大学
3年次編入学生募集要項

梅光学院大学入試課
〒750-8511 下関市向洋町1丁目1番1号
電話（083）227-1010
FAX（083）227-1017

1 学部・学科募集人員

文学部／日本文学科 5名

国際言語文化学部／英語英文学科 5名・東アジア言語文化学科 2名

子ども学部／子ども未来学科 5名

2 出願資格

下記のいずれかに該当する者

- (1) 短期大学又は高等専門学校を卒業又は2012（平成24）年3月卒業見込みの者
- (2) 2012（平成24）年3月までに大学に2年以上在学し、62単位以上修得した者、及び修得見込みの者
- (3) 専修学校の専門課程のうち、文部科学大臣の定める基準を満たすものを修了した者、及び2012（平成24）年3月修了見込みの者
- (4) その他相当の年齢に達し、短期大学又は高等専門学校を卒業した者と同等以上の学力があると本学が認めた者

(注) (2)による出願については、在学中の者は在学する大学の許可を要する。

3 出願期間（締切日必着）

1次募集 2011（平成23）年9月23日（金）～2011（平成23）年10月3日（月）

2次募集 2012（平成24）年1月6日（金）～2012（平成24）年1月19日（木）

4 出願手続

志願者は、出願期間中に下記の出願書類等を提出すること。

(1) 出願書類等

書類はペン又はボールペン（黒）で記入し、該当する箇所は○印をすること。

a 入学志願票

本学所定の用紙に必要事項を記入し、所定の位置に3か月以内に撮影した写真2枚を貼付すること。

入学志願票・整理票・受験票は切り離さないこと。

b 出身短期大学・高等専門学校・専修学校又は大学の卒業・修了（見込み）証明書あるいは大学2年次以上の在学を証明するもの（厳封したもの）

- c 出身短期大学・高等専門学校・専修学校又は大学（最終在学年次まで、在学中の者で現在受講中の科目については成績欄に必ず「受講中」と記入したもの）の修得単位数を記入した成績証明書（厳封したもの）
- d 出身短期大学・高等専門学校・専修学校又は大学の人物調査書（様式自由、厳封したもの）
- e 英語英文学科の志願者のうち「TOEFL」「TOEIC」を受験した者は、その成績通知書の写し
- f 本学志望の理由、将来の展望等を400字詰原稿用紙2枚にまとめたもの
- g 合否通知用宛名シール 郵便番号・住所・氏名を明記すること。
- h 検定料 30,000円（郵便振替払込受付証明書）
- i 受験票返送用封筒 350円切手を貼付し、郵便番号・住所・氏名を明記すること。

(2) **出願方法**

- a 上記出願書類等 a ~ i を本学所定の封筒に入れ、必ず簡易書留で郵送すること。
- b 検定料は本学所定の郵便振替払込用紙を使用して、郵便局又は銀行で払い込み、受付印のある郵便振替払込受付証明書を入学志願票の裏面に貼付すること。

5 願書送付先

〒750-8511 下関市向洋町1丁目1-1 梅光学院大学入試課
TEL (083) 227-1010

6 試験日・試験科目

1次募集 2011（平成23）年10月7日（金）
2次募集 2012（平成24）年1月24日（火）
受付時間 8:50～9:20

試験科目	試験時間
小論文	9:30～10:30
面接	11:10～

（注）英語英文学科は面接において英語の力を問う。
東アジア言語文化学科は面接において中国語又は韓国語の力を問う。

7 試験場

本学（4・5ページの位置図を参照のこと）

8 合格発表

1次募集 2011（平成23）年10月11日（火）
2次募集 2012（平成24）年1月26日（木）
合否の結果を本人に速達郵便で通知します。

9 入学手続期間（締切日消印・受付印有効）

◇ 1次入学手続（入学届・入学金納入）

1次募集 2011（平成23）年10月12日（水）～ 10月18日（火）

2次募集 2012（平成24）年1月27日（金）～ 2月2日（木）

◇ 2次入学手続（学費等納入）

1次募集 2011（平成23）年10月19日（水）～ 11月14日（月）

2次募集 2012（平成24）年2月3日（金）～ 3月1日（木）

入学届及び入学金・学費等の納入の手続が期間内に完了しない場合は、入学資格を失うものとする。入学金は本学所定の郵便振替払込用紙を使用して、郵便局又は銀行で払い込み、受付印のある郵便振替払込受付証明書を入学届裏面に貼付し、他の書類と一緒に所定の封筒に入れ郵送すること。一度納入した入学金はいかなる理由があっても返還しません。

10 学 費

2012（平成24）年度 3年次編入学生

（単位 円）

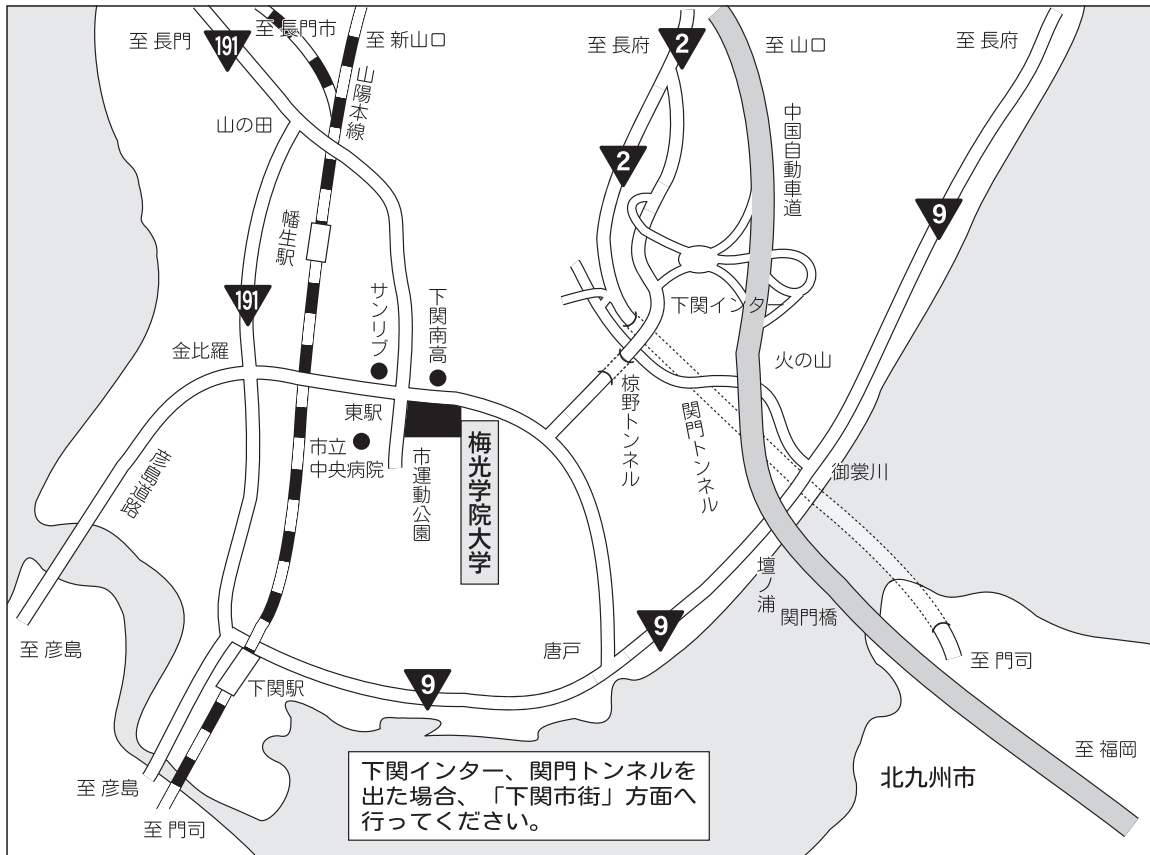
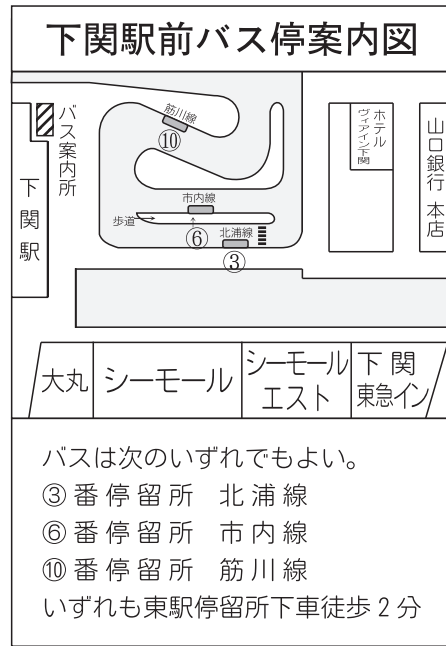
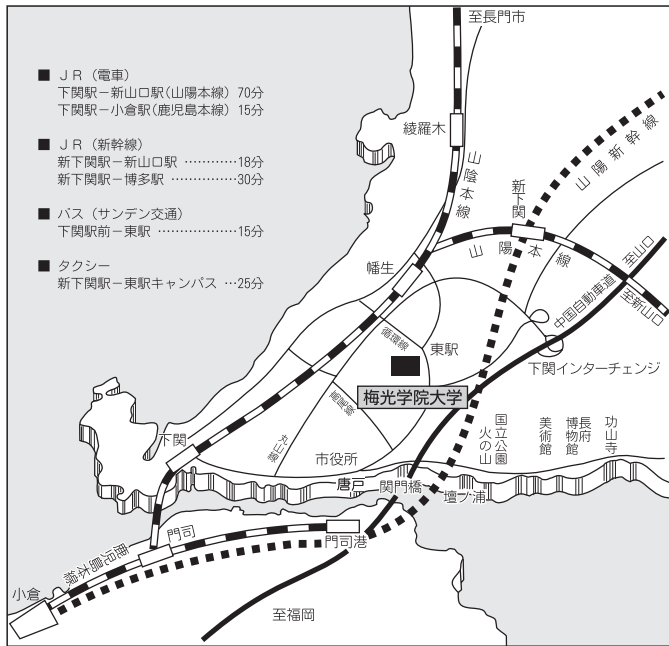
		第3年次納入金
学 生 納 付 金	入 学 金	250,000
	授 業 料	620,000
	教 育 充 実 費	250,000
	施 設 費	83,000
委 託 徴 収 金 等		27,580
合 計		1,230,580

〔注〕 (1) 学費については諸事情により多少変更することがある。

(2) 入学金以外は経済状況等の理由がある場合、申し出により分割納入を認めることもある。

※ 教員免許状（幼稚園、小学校、中学校、高等学校）について、二種を取得していない場合は、2年間で一種を取得することができないので注意すること。

梅光学院大学の校舎位置図



梅光学院大学の校舎配置図

